होनावर HONNAVAR
स्टेशन संचालन नियम आरेख
STATION WORKING RULE DIAGRAM

वर्ग - ख , मानक - III
CLASS - B , STANDARD - III

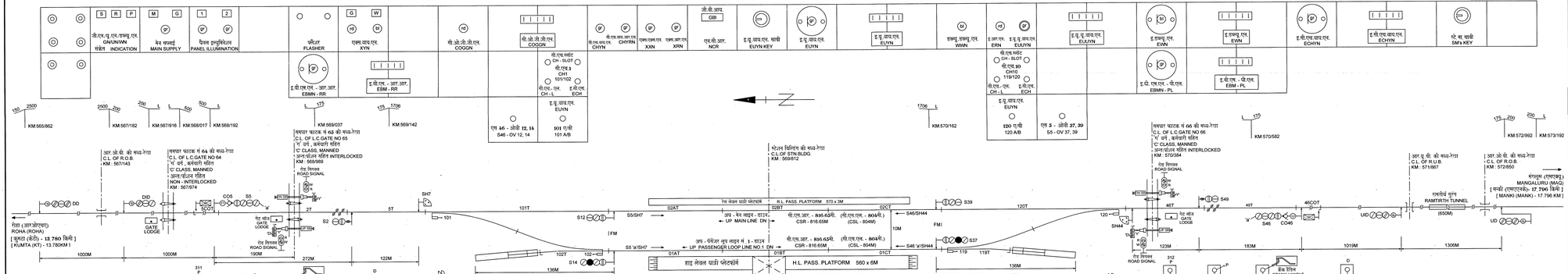

- सप्लाय फाटक सं.63 एवं 66 नियंत्रण पैनल के एल.एन. एवं एक्स/एक्स.एन. / एक्स.आर.एन. बटनों द्वारा नियंत्रित किया है।
- L.C.GATE NO. 65 & 66 IS CONTROLLED BY XN & XXN / XRN BUTTONS OF CONTROL PANEL.
- सप्लाय फाटक सं.63 एवं 66 पर, आपात क्रैंक हैंडल गेट लॉज में गेटमन के कब्जों में रखा है।
- EMERGENCY CRANK HANDLE IS KEPT AT GATE LODGE IN CUSTODY OF GATEMAN AT L.C.GAE NO. 65 & 66.
- सप्लाय फाटक सं.63 एवं 66, जब रोड व्यवहार के लिए बंद और लॉक रहता तब पीला इंडिकेटर जलाए।
- YELLOW INDICATION SHALL BE LIT WHEN LC GATE NO.65 & 66 IS CLOSED AND LOCKED FOR ROAD TRAFFIC.
- सप्लाय फाटक सं.63 एवं 66, जब एलए रहता तब 'लाल' इंडिकेटर जलाए।
- 'RED' INDICATION SHALL BE LIT WHEN LC GATE NO. 65 & 66 IS OPENED
- सप्लाय फाटक सं.63 एवं 66 'एम' आपात क्रैंक हैंडल निकाल जाएगा तब आपात बंदसामग्री आर.सी.ने 'लाल' इंडिकेटर जलाए।
- 'RED' INDICATION IN EMGY. GATE KLCR-C SHALL BE LIT WHEN EMERGENCY CH IS EXTRACTED AT LC GATE NO. 65 & 66

डाउन - सिगनल अवस्थिति नियंत्रण चार्ट
DN - SIGNAL ASPECT CONTROL CHART

- सप्लाय फाटक सं.63 एवं 66 पर, ऑपरेटर मिशिंग बॉक्स एवं इंक्लिंकहूक बूम लॉकिंग (प्लंजर टाईप) के साथ उपलब्ध किया है।
- L.C GATE NO. 65 IS PROVIDED WITH MOTOR OPERATED LIFTING BARRIER AND ELECTRICAL BOOM LOCKING (PLUNGER TYPE).
- सप्लाय फाटक सं.63 पर लिफ्टिंग बैरियर के विघटन के समय, परिचालन हेतु 'ई' टाइप की-लॉक के साथ, मशीनित बूम्स उपलब्ध किए हैं।
- SLIDING BOOMS ARE PROVIDED WITH 'E' TYPE KEY LOCK AT LC GATE NO. 65.
WHICH IS TO BE OPERATED IN CASE OF FAILURE OF LIFTING BARRIER.

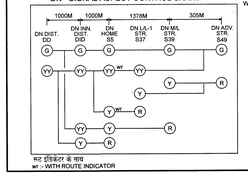

डाउन सिगनल संचालन का विवरण
DESCRIPTION OF DN SIGNAL MOVEMENTS

क्र. SR. NO.	सिग्नल संचालन SIGNAL MOVEMENT से FROM	तक TO	विवरण DESCRIPTION
1	S5	S37	DN HOME RECEPTION TO LOOP LINE NO.1
2	S5	S39	DN HOME RECEPTION TO MAIN LINE
4	CO5	S37	DN 'CALLING ON' RECEPTION TO LOOP LINE NO.1
4	CO5	S39	DN 'CALLING ON' RECEPTION TO MAIN LINE
5	SH7	S37	DN SHUNTING TO LOOP LINE NO. 1
7	SH7	S39	DN SHUNTING TO MAIN LINE
7	S39	S49	DN STARTER DESPATCH FROM MAIN LINE
8	S37	S49	DN STARTER DESPATCH FROM LOOP LINE NO.1
9	S49	DN DEP	DN ADVANCED STARTER DESPATCH TO MANKI STATION

क्र. SR. NO.	पॉइंट संख्या POINTS NO.	टर्नआउट का कोण ANGLE OF TOUT
1.	101/102	1 IN 12 (C.S.)
2.	119/120	1 IN 12 (C.S.)

विवरण DESCRIPTION	ऑपरेटिंग संख्या SPARE NUMBERS
सिग्नल्स SIGNALS 1 TO 50	1, 3, 4, 6, 8, 9, 10, 11, 13, 15 TO 36, 38, 40 TO 43, 45, 47, 48, 50
पॉइंट्स POINTS 101 TO 120	103 TO 118
नियंत्रक CONTROLS 301 TO 315	302 TO 309, 313 TO 315

सी. टी. ए. सिग्नल बॉक्स - कुमटा BPAC BESK BOX - KUMTA

पॉइंट्स के साथ WITH POINTS

सी. टी. ए. ऐंड सिग्नल - मनकी BPAC RESET BOX - MANKI

क्लॉक सेक्शन फोन - कुमटा BLOCK SECTION PHONE - WITH KUMTA

क्रैंक हैंडल CRANK HANDLE

क्लॉक बैल - कुमटा IN RELAY ROOM कुमटा साइड KUMTA SIDE

यू.एच. एस. सी. आय. UFSBI

क्लॉक सेक्शन फोन - मनकी के साथ BLOCK SECTION PHONE - WITH MANKI

क्लॉक बैल - मनकी IN RELAY ROOM मनकी साइड MANKI SIDE

क्लॉक हैंडल CRANK HANDLE

मेटल मार्किंग कार्यालय में पैनल PANEL IN SM's OFFICE

विवरण DESCRIPTION	ऑपरेटिंग संख्या SPARE NUMBERS
सिग्नल्स SIGNALS 1 TO 50	1, 3, 4, 6, 8, 9, 10, 11, 13, 15 TO 36, 38, 40 TO 43, 45, 47, 48, 50
पॉइंट्स POINTS 101 TO 120	103 TO 118
नियंत्रक CONTROLS 301 TO 315	302 TO 309, 313 TO 315

टिप्पणी : 1 मेटल मार्किंग कार्यालय में व्यक्ति नियमन के साथ यू.एच.एस.सी.आय. एवं के.पी.एस. (एचा के एस.एच.एस.पी.ए.) होनावर - कुमटा और होनावर - मनकी क्लॉक के लिए उपलब्ध किए हैं।

NOTE : 1. BLOCK PANELS ALONG WITH UFSBI & BPAC (WITH HASSDAC) ARE PROVIDED IN SM's OFFICE FOR HONNAVAR - KUMTA AND HONNAVAR - MANKI SECTION

1. 25 केवी एसी के लिए विगलनीय संपादन प्रणालीय है।
2. सिग्नलिंग इंस्टालेशन्स सूट टू 25 KV AC
3. FOR SANCED DEAD END AS PER DRG. NO. : RDSO / T - 347
4. रेलवे डेड एंड के लिए, आरेख संख्या के अनुसार : आर.डी.एस.ओ./टी - 347
5. SIGNALLING INSTALLATIONS SUIT TO 25 KV AC

1. TELEPHONE CONNECTION IS PROVIDED BETWEEN SM's OFFICE AND NON-INTERLOCKED 'C' CLASS L.C. GATE NO. 64 AT KM : 567/974, INTERLOCKED 'C' CLASS L.C. GATE NO. 65 AT KM : 569/989 AND L.C. GATE NO. 66 AT KM : 570/354.
2. होनावर स्टेशन मास्टर कार्यालय में स्टेशन-, कुमटा और स्टेशन - मनकी क्लॉक के लिए बी.ओ.पी.टी सिंगल बॉक्सेस उपलब्ध किए हैं। बी. पी. ए. सी. के विघटन के समय में ऑन यार्ड एलॉन्ग में आवाजें होने की इंक्लिंकहूक करने के बाद ही एलॉनो को रिलेट करना है।
2. CO-OPERATING RESET BOXES ARE PROVIDED IN SM's OFFICE AT HONNAVAR STATION FOR HONNAVAR - KUMTA AND HONNAVAR - MANKI SECTION. IN CASE FAILURE OF BPAC, THE SYSTEM HAS TO BE RESET DULY ENSURING THE COMPLETE ARRIVAL OF LAST DEALT TRAIN.

अप - सिगनल अवस्थिति नियंत्रण चार्ट
UP - SIGNAL ASPECT CONTROL CHART

- सप्लाय फाटक सं.66 मोटर ऑपरेटेड लिफ्टिंग बैरियर एवं इंक्लिंकहूक बूम लॉकिंग (प्लंजर टाईप) के साथ उपलब्ध किया है।
- L.C. GATE NO. 66 IS PROVIDED WITH MOTOR OPERATED LIFTING BARRIER AND ELECTRICAL BOOM LOCKING (PLUNGER TYPE).
- सप्लाय फाटक सं. 66 पर लिफ्टिंग बैरियर के विघटन के समय, परिचालन हेतु 'ई' टाइप की-लॉक के साथ, मशीनित बूम्स उपलब्ध किए हैं।
- SLIDING BOOMS ARE PROVIDED WITH 'E' TYPE KEY LOCK AT LC GATE NO. 66.
WHICH IS TO BE OPERATED IN CASE OF FAILURE OF LIFTING BARRIER.

अप सिगनल संचालन का विवरण
DESCRIPTION OF UP SIGNAL MOVEMENTS

क्र. SR. NO.	सिग्नल संचालन SIGNAL MOVEMENT से FROM	तक TO	विवरण DESCRIPTION
1	S46	S14	UP HOME RECEPTION TO LOOP LINE NO.1
2	S46	S12	UP HOME RECEPTION TO MAIN LINE
3	CO46	S14	UP 'CALLING ON' RECEPTION TO LOOP LINE NO.1
4	CO46	S12	UP 'CALLING ON' RECEPTION TO MAIN LINE
5	SH44	S14	UP SHUNTING TO LOOP LINE NO. 1
6	SH44	S12	UP SHUNTING TO MAIN LINE
7	S12	S2	UP STARTER DESPATCH FROM MAIN LINE
8	S14	S2	UP STARTER DESPATCH FROM LOOP LINE NO.1
9	S2	UP DEP	UP ADVANCED STARTER DESPATCH TO KUMTA STATION

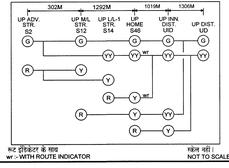

कोंकण रेलवे कॉर्पोरेशन लिमिटेड - सीओ, बेलापुर
KONKAN RAILWAY CORPORATION LIMITED - CO, BELAPUR

कारवार क्षेत्र KARWAR REGION

होनावर HONNAVAR
स्टेशन संचालन नियम आरेख
STATION WORKING RULE DIAGRAM

IN CONNECTION WITH UPDATION OF ENGG. PLAN FOR SWR REVALIDATION.

	एस.पी. बैकर S. P. BAKAR (सर्वेयर) JTA (DWG)	पी.एम. वीरकर P. M. VIRKAR (सर्वेयर) JTA (DWG)	टी.आर.सावंत T.R.SAWANT ए. विभाग इंजी. (रिटायर्ड) SSE (E&T)	एम.एम. तोरसकर M. M. TORASKAR ए. वि. इंजी. (पी.एंड सी) SSTE (P&C)	एस. एस. तोडकर S. N. TODKAR उपमुख्य वि. एवं दू. सं. इंजी. (सीएंडडब्ल्यू) DY.CSTE/PROJ.
विवरण DESCRIPTION	तैयारकर्ता PREPARED BY		जांचकर्ता CHECKED BY		अनुमोदनकर्ता APPROVED BY

	आर.के. आपटे ASHISH APTE मुख्य वि. एवं दू. सं. इंजी. (निर्माण) CSTE	वि. वि. उदय भास्कर P. V. UDAYA BHASKAR ए. इंजी. (निर्माण) SENT				

संदर्भ REFERENCE

PREVIOUS ENGG. PLAN NO. - KR / KWR / TR / 79 - 93 / R1, R2, R3, R4; KR / KW / UD / YD / 3; KR / KAWR / UD / YD / 17

PREVIOUS SWRD NO. - KR / KW / RD / 23-94; KR / CO / SG / SWRD / 23 / A, B, C, D; KR / CO / SG / 23 / SWRD / R1; KR / CO / SG / WD / SWRD; KR / CO / SG / WZ / SWRD / R1 / A

PREVIOUS SIG. PLAN NO. - KR / CO / CSTE / KW / 23 / A, B, C; KR / CO / SG / WI / 23 / SP; KR / CO / SG / 23 / SP

KR / CO / SG / WZ / 23 / SP / A; KR / CO / SG / CO / 23 / SP

KR / CO / SG / WD / 23 / SP